

FRÉQUENTATION TOURISTIQUE DE LA VALLÉE D'OSSAU

98 000 (-13%)
VISITEURS

14 000 (-18%)
TOURISTES

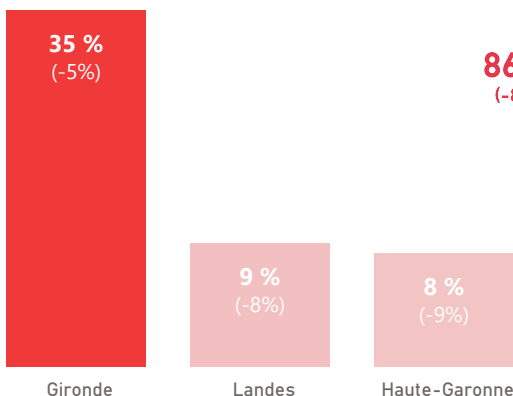
84 000 (-13%)
EXCURSIONNISTES

**NUITÉES MARCHANDES
ET NON MARCHANDES**
44 000 (-8%)

**DURÉE MOYENNE
DE SÉJOUR**
3,1 (+0,3)

ORIGINE DES TOURISTES

L'origine des français sur 100% des touristes français.



14 %
(-11%)

L'origine des étrangers sur 100% des touristes étrangers.

86 %
(-8%)



34 %
(-22%)

Espagne

Source flux vision tourisme - Toutes les évolutions sont calculées par rapport au même mois de l'année précédente.

BAROMÈTRE DU TOURISME

Octobre 2025

FRÉQUENTATION TOURISTIQUE EN BÉARN PYRÉNÉES

900 000 (+7%)
VISITEURS

164 000 (+1%)
TOURISTES

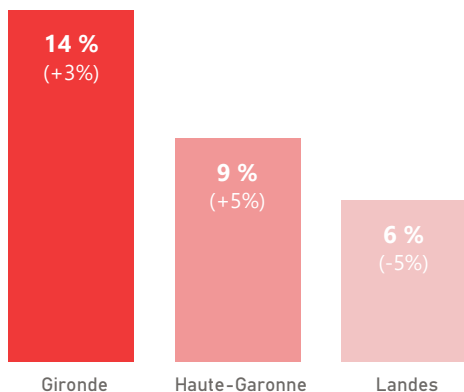
736 000 (+8%)
EXCURSIONNISTES

**NUITÉES MARCHANDES
ET NON MARCHANDES**
528 000 (-1%)

**DURÉE MOYENNE
DE SÉJOUR**
3,2 (=)

ORIGINE DES TOURISTES

L'origine des français sur 100% des touristes français.

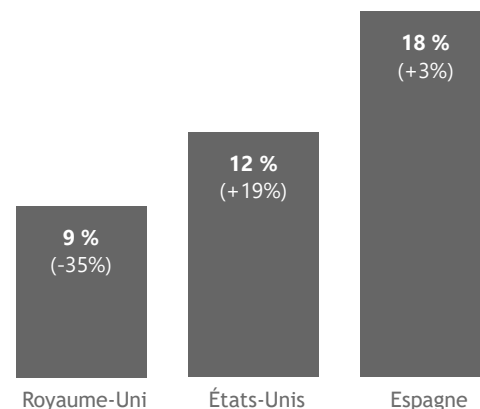


73 %
(=)



27 %
(-3%)

L'origine des étrangers sur 100% des touristes étrangers.



Source flux vision tourisme - Toutes les évolutions sont calculées par rapport au même mois de l'année précédente.

BAROMÈTRE DES mairies

OCTOBRE 2025

TENDANCES EN BÉARN PYRÉNÉES



TAUX D'OCCUPATION
29% (-1PT)

1 chambre 2 à 3 chambres 4 chambres et +

31%
(-2PTS)

30%
(=)

20%
(-1PT)



PRIX MOYEN
103€ (-2€)

1 chambre 2 à 3 chambres 4 chambres et +

79€
(-2€)

118€
(+1€)

209€
(-13€)



REVENU MOYEN / LOGEMENT
1 516€ (-60€)

1 chambre 2 à 3 chambres 4 chambres et +

1229€
(-122€)

1650€
(+72€)

2528€
(-251€)



DURÉE MOYENNE
DE SEJOUR
3,2 (=)



OCCUPATION PRÉVISIONNELLE
MOIS SUIVANT
12% (+1PT)

1 chambre 2 à 3 chambres 4 chambres et +

14%
(+2PTS)

12%
(=)

9%
(-1PT)

SOURCE - Lighthouse - Toutes les évolutions sont calculées par rapport au même mois de l'année précédente.